


**LA SUSCRITA SECRETARIA DE LA XXIII ASAMBLEA GENERAL ORDINARIA Y  
SECRETARIA GENERAL (E) DEL FONDO DE DESARROLLO DE LA EDUCACIÓN  
SUPERIOR - FODESEP –**

**CERTIFICA:**

Que, en la **XXIII ASAMBLEA GENERAL ORDINARIA DEL FONDO DE DESARROLLO DE LA EDUCACIÓN SUPERIOR - FODESEP –**, que se llevó a cabo el día miércoles veintiuno (21) de marzo de dos mil dieciocho (2018) en el Salón AR1 del RADISON AR HOTEL BOGOTÁ AIRPORT, ubicado en la Avenida Carrera 60 No. 22 – 99 de la ciudad de Bogotá D.C.; fueron aprobados los Estados Financieros de la vigencia dos mil diecisiete (2017), del **FONDO DE DESARROLLO DE LA EDUCACIÓN SUPERIOR - FODESEP –**, creado por el artículo 89 de la Ley 30 de 1992, Reglamentado por el Decreto 2905 de 1994 y sus Estatutos.

Que el Acta de la precitada Asamblea, se encuentra en proceso de elaboración, edición y consiguiente revisión por parte de la Comisión de Revisión y Aprobación de la misma; para su posterior aprobación.

Dada en Bogotá D.C., a los veintitrés (23) días del mes de marzo de dos mil dieciocho (2018).



**ZULEIDY LORENA MÉNDEZ PÉREZ**  
Secretaria General (E)  
Secretaria Asamblea

Copia: Carpeta XXIII Asamblea General Ordinaria del FODESEP


Bogotá D.C., 27 de febrero de 2018

**LA GERENTE GENERAL Y EL CONTADOR DEL FONDO DE DESARROLLO DE LA  
EDUCACION SUPERIOR  
- FODESEP -**


**CERTIFICAN:**

Que los estados financieros del Fondo de Desarrollo de la Educación Superior – FODESEP- al 31 de diciembre de 2017, Estado de Situación Financiera, Estado de Resultado Integral, Estado de Cambios en el Patrimonio y Estado de Flujo de Efectivo se prepararon de acuerdo con los Marcos Técnicos normativos establecidos en las NIIF para las PYMES en Colombia por convergencia mediante la Ley 1314 de 2009 (Grupo 2), en el Decreto 3022 de 2013, compilado por el Decreto 2420 de 2015 y modificado por el Decreto 2496 de 2015 expedidos por los Ministerios de Hacienda y Crédito Público y Comercio Industria y Turismo; y, por las disposiciones emanadas de la Superintendencia de Economía Solidaria en la Circular Externa, Básica Contable y Financiera No.004 de 28 de agosto de 2008, con sus correspondientes modificaciones. Dichos Estados Financieros han sido fielmente tomados de los libros de contabilidad y antes de ser puestos a su disposición y de terceros hemos verificado las siguientes afirmaciones contenidas en ellos:

- ❖ Todos los activos y pasivos incluidos en los estados financieros del Fondo al 31 de diciembre de 2017, existen y todas las transacciones incluidas en dichos estados se han realizado durante el año terminado en esa fecha.
- ❖ Todos los hechos económicos realizados por el Fondo durante el año terminado el 31 de diciembre de 2017 han sido reconocidos en los estados financieros.
- ❖ Todos los elementos han sido reconocidos por sus valores apropiados, de acuerdo con los principios de las normas aplicables en Colombia.
- ❖ Todos los hechos económicos que afectan al Fondo han sido correctamente clasificados, descritos y revelados en los estados financieros.
- ❖ Los activos representan probables beneficios económicos futuros (derechos) y los pasivos representan probables sacrificios económicos futuros (obligaciones), obtenidos a cargo del Fondo al 31 de diciembre de 2017.
- ❖ No se han presentado hechos posteriores en el curso del periodo que requieran ajuste o revelaciones en los Estados Financieros o en las notas subsecuentes.



**Eulalia Noheми Jimenez-Rodriguez**  
Gerente General



**Luis Enrique Sierra Lopez**  
Contador - T.P. 114176-T

**FONDO DE DESARROLLO DE LA EDUCACION SUPERIOR FODESEP**  
**NIT 830.018.957-3**  
**ESTADO DE SITUACION FINANCIERA INDIVIDUAL**  
**PERIODOS CONTABLES TERMINADOS EL 31-12-2017 Y 31-12-2016**  
**(Cifras en Pesos Colombianos)**

Código	ACTIVO	Nota	Periodo Actual dic-17 \$	Periodo Anterior dic-16 \$
	<b>CORRIENTE (1)</b>		<b>19,056,135,071.16</b>	<b>14,517,512,685.31</b>
	<b>11 Efectivo y Equivalente al Efectivo</b>		<b>10,776,815,423.83</b>	<b>4,459,877,296.52</b>
1105	Caja	3	7,921,839.00	7,584,005.00
1110	Depositos en Entidades Financieras	3	9,028,504,223.78	3,802,269,634.35
1133	Otros Equivalentes al Efectivo	3	1,740,389,361.05	650,024,657.17
	<b>12 Inversiones</b>		<b>1,915,093,560</b>	<b>2,196,365,892</b>
1220	Derechos de Recopra de Inversiones	4	0.00	0.00
1222	Inversiones Patrimoniales en Entidades no Controladas	4	33,411,904.99	24,336,384.99
1223	Administración de Liquidez Renta Fija	4	1,034,790,000.00	985,020,000.00
1384	Otras Cuentas Por Cobrar	6	846,891,654.66	9,637,212.00
1385	Cuentas Por Cobrar de Difícil Recauda	6	0.00	1,177,372,795.25
	<b>14 Deudores</b>		<b>6,364,226,087.68</b>	<b>7,861,269,496.55</b>
1415	Préstamos Concedidos	5	6,364,226,087.68	7,861,269,496.55
	<b>NO CORRIENTE (2)</b>		<b>15,686,222,832.63</b>	<b>13,909,845,875.75</b>
	<b>14 Deudores</b>		<b>12,053,448,023.65</b>	<b>10,246,351,008.80</b>
1415	Préstamos Concedidos	5	15,179,729,907.00	12,657,616,955.12
1480	Provisión para Deudores	5	-3,126,281,883.35	-2,411,265,946.32
	<b>16 Propiedades, Planta y Equipo</b>		<b>3,632,774,808.98</b>	<b>3,663,494,866.95</b>
1640	Edificaciones	7	3,621,309,381.00	3,621,309,381.00
1665	Muebles, Enseres y Equipo de Oficina	7	20,306,439.61	20,306,439.61
1670	Equipos de Computación y Comunicación	7	220,051,877.23	194,769,114.23
1675	Equipo de Transporte, Tracción y Elevac.	7	11,900,000.00	11,900,000.00
1685	Depreciación Acumulada	7	-240,792,888.86	-184,785,067.89
	<b>TOTAL ACTIVO (3)</b>		<b>34,742,357,903.79</b>	<b>28,427,358,561.06</b>
	<b>PASIVO</b>			
	<b>PASIVO TOTAL (4)</b>		<b>9,692,727,950.92</b>	<b>5,559,360,363.15</b>
	<b>23 Obligaciones Financieras</b>		<b>0</b>	<b>0.00</b>
2315	Fondos Adquiridos Compromiso Recopra		0	0.00
	<b>24 Cuentas Por Pagar</b>		<b>325,586,915.95</b>	<b>552,402,450.01</b>
2401	Adquisición de Bienes y Servicios	9	257,463,993.95	291,827,912.45
2429	Servicios y Honorarios	9	0.00	42,147,489.08
2436	Retención en la Fuente e Impuesto de Timbre	9	51,490,922.00	19,234,084.15
2437	Retención Impuesto de Industria y Comercio por Pagar ICA	9	0.00	0.00
2440	Impuestos, Contribuciones y Tasas	10	6,279,000.00	5,076,000.00
2450	Avances y Anticipos Recibidos	9	0.00	0.00
2490	Otras Cuentas por Pagar	9	10,353,000.00	194,116,964.33
	<b>25 Obligaciones Laborales y Seg. Social</b>		<b>81,489,350.00</b>	<b>73,131,651.00</b>
2511	Beneficio a Los Empleados Acorto Plazo	11	81,489,350.00	73,131,651.00
	<b>27 Pasivos Estimados</b>		<b>0.00</b>	<b>1,522,945,795.00</b>
2701	Litigios y Demandas	13	0.00	1,522,945,795.00
2705	Provisión para Obligaciones Fiscales		0.00	0.00
2710	Provisión para Contingencias		0.00	0.00
2715	Provisiones para Prestaciones Sociales		0.00	0.00
2790	Provisiones Diversas		0.00	0.00
	<b>29 Otros Pasivos</b>		<b>9,285,651,684.97</b>	<b>3,410,880,467.14</b>
2902	Recursos Recibidos en Administración	14	8,036,460,197.08	2,382,276,356.62
2903	Depositos Recibidos en Garantía		6,241,043.64	0.00
2910	Ingresos Recibidos por Anticipado		584,500,117.75	584,500,117.75
2990	Otros Pasivos Diferidos (Fondos Sociales)	12	658,450,326.50	444,103,992.77
	<b>TOTAL PASIVO</b>		<b>9,692,727,950.92</b>	<b>5,559,360,363.15</b>
	<b>PATRIMONIO (7)</b>		<b>25,049,629,952.87</b>	<b>22,867,998,216.35</b>
	<b>32 Patrimonio Institucional</b>		<b>25,049,629,952.87</b>	<b>22,867,998,216.35</b>
3203	Aportes Sociales	15	18,948,864,337.98	18,760,096,102.10
3215	Reservas	16	3,984,376,425.51	3,816,717,616.08
3225	Resultados de Ejercicios Anteriorespor Adopcion Niif	20	-3,414,839.88	-547,109,566.99
3230	Resultados del Ejercicio	20	1,140,552,961.37	838,294,065.16
3268	Impactos por la Transición al Nuevo Marco Normativo	17	979,251,067.89	0.00
	<b>TOTAL PASIVO Y PATRIMONIO (8)</b>		<b>34,742,357,903.79</b>	<b>28,427,358,561.06</b>

FIRMA DEL REVISOR GENERAL  
 NOMBRE: EUGENIA ROSMARI JIMENEZ RODRIGUEZ

FIRMA DEL REVISOR FISCAL  
 NOMBRE: LUIS ENRIQUE SIERRA LOPEZ  
 T.P.114116-T

FIRMA DEL JEFE DEL AREA FINANCIERA  
 NOMBRE: JUAN DAVID RAMIREZ CANDIA

FIRMA DEL REVISOR FISCAL  
 NOMBRE: FABIOLA LINDO AVERA AVIADO  
 T.P.193011-T

**FONDO DE DESARROLLO DE LA EDUCACION SUPERIOR FODESEP**  
**NIT 830.018.957-3**  
**ESTADO DEL RESULTADO INTEGRAL INDIVIDUAL**  
**PERIODOS CONTABLES TERMINADOS AL 31-12-2017 Y 31-12- 2016**  
(Cifras en pesos Colombianos)

Código Cuentas	Nota	Periodo Actual dic-17 \$	Periodo Actual dic-16 \$
<b>INGRESOS OPERACIONALES (1)</b>		<u>0</u>	<u>0.00</u>
<b>GASTOS OPERACIONALES (3)</b>		<u>3,131,014,778.10</u>	<u>4,177,268,113.31</u>
51 De administración Y Operación	18	1,900,512,490.06	1,887,795,588.27
53 Gastos de Operación		1,230,502,288.04	
58 Provisiones, agotamiento, amortización	18	0.00	2,289,472,525.04
<b>EXCEDENTE (DÉFICIT) OPERACIONAL (4)</b>		<u>-3,131,014,778.10</u>	<u>-4,177,268,113.31</u>
<b>OTROS INGRESOS (5)</b>		<u>4,395,716,272.08</u>	<u>5,152,510,846.74</u>
43 Venta de servicios	19	74,666,398.00	71,724,806.43
48 Otros ingresos (Rendimientos Sobre Prestamc	19	4,321,049,874.08	5,080,786,040.31
<b>OTROS GASTOS (7)</b>		<u>124,148,532.61</u>	<u>136,948,686.27</u>
58 Otros gastos	18	124,148,532.61	136,948,686.27
<b>COSTO VENTAS</b>		<u>0.00</u>	<u>0.00</u>
64 Costo de Operación de servicios		0.00	0.00
<b>EXCEDENTE (DÉFICIT) DEL EJERCICIO</b>	20	<u>1,140,552,961.37</u>	<u>838,294,047.16</u>

FIRMA DEL REPRESENTANTE LEGAL  
**NOMBRE: EULALIA NOHEMI JIMENEZ RODRIGUEZ**

FIRMA DEL JEFE DEL AREA FINANCIERA O CONTABLE  
**NOMBRE : JUAN DAVID RAMIREZ CANDIA**

FIRMA DEL CONTADOR  
**NOMBRE: LUIS ENRIQUE SIENRA LOPEZ**  
T.P.114116-T

FIRMA DEL REVISOR FISCAL  
**NOMBRE: FABIO ORLANDO TAVERA OVIEDO**  
T.P.19301-T

**FONDO DE DESARROLLO DE LA EDUCACION SUPERIOR - FODESEP**  
**ESTADO DE FLUJO DE EFECTIVO INDIVIDUAL**  
**PERIODOS CONTABLES TERMINADOS EL 31-12-2017 Y 31-12-2016**  
**(Expresados en Pesos Colombianos)**

	2017	2016
<b>Actividades de Operación</b>		
Utilidad del Período	1,140,552,956.37	838,294,047.16
Partidas que No Afectan el Efectivo:		
Depreciación	56,007,820.97	59,225,686.98
Deterioro (Provisión) Cartera	-552,938,170.10	50,249,740.39
Deterioro (Provisión) Intereses Cartera (Cuentas por Cobrar)	-115,054,279.93	0.00
Deterioro (Provisión) Otros Activos	0.00	0.00
Amortización y Agotamiento	13,509,491.76	-26,736,429.60
Valoración a Precios de Mercado	-58,940,480.48	-90,788,301.36
Diferencia en Cambio	0.00	-42,956.10
Reintegro de Provisiones	150,000,000.00	0.00
<b>Efectivo Generado en Operación</b>	<b>633,137,338.59</b>	<b>830,201,787.47</b>
<b>Cambios en Partidas Operacionales</b>		
Activos Financieros (Cartera)	686,371,685.42	-949,043,103.26
Dudores Comerciales y Otras Cuentas por Cobrar	1,419,995.00	248,683,989.98
Diferidos	0.00	0.00
Otros Activos no Financieros	58,845,520.00	-24,140,240.09
Cuentas por Pagar	-221,777,490.42	35,931,602.41
Programa Gerencia de Proyectos	5,654,183,840.46	-1,188,706,066.00
Impuestos por Pagar	1,203,000.00	-3,151,717.00
Fondos Sociales	-214,346,333.73	-283,495,149.90
Beneficio a los Empleados (Obligaciones Laborales)	8,357,699.00	-20,840,780.00
Otras Provisiones	-1,522,945,795.00	-60,268,603.17
Consignaciones por Identificar	0.00	0.00
<b>Total</b>	<b>4,451,312,120.73</b>	<b>-2,245,030,067.03</b>
<b>Flujo de Efectivo Neto en Actividades de Operación</b>	<b>5,084,449,459.32</b>	<b>-1,414,828,279.56</b>
<b>Actividades de Inversión</b>		
Incremento Propiedad Planta y Equipo	25,287,763.00	8,782,931.00
Incremento en Propiedades de Inversión	0.00	2,631,666,381.00
Inversiones Permanentes (COOPCENTRAL)	9,075,520.00	9,004,690.81
<b>Flujo de Efectivo Neto en Actividades de Inversión</b>	<b>34,363,283.00</b>	<b>2,649,454,002.81</b>
<b>Actividades de Financiación</b>		
Incremento Aportes Sociales	241,334,461.61	317,963,665.00
Reintegro de Aportes Sociales	-52,565,461.12	-221,927,707.23
<b>Flujo de Efectivo Neto en Actividades de Financiación</b>	<b>188,769,000.49</b>	<b>96,035,957.77</b>
<b>Disminución de Efectivo</b>	<b>5,307,581,742.81</b>	<b>1,330,661,681.02</b>
<b>Efectivo 31 de Diciembre de 2015-2016</b>	<b>5,469,233,681.02</b>	<b>4,138,572,000.00</b>
<b>Efectivo 31 de Diciembre de 2017</b>	<b>10,776,815,423.83</b>	<b>5,469,233,681.02</b>

FIRMA DEL REPRESENTANTE LEGAL  
**NOMBRE: EULALIA NOHEMI JIMENEZ RODRIGUEZ**

FIRMA DEL JEFE DEL AREA FINANCIERA O CONTABLE  
**NOMBRE: JUAN DAVID RAMIREZ CANDIA**

FIRMA DEL CONTADOR  
**NOMBRE: LUIS ENRIQUE SIERRA LOPEZ**  
 T.P.114116-T

FIRMA DEL REVISOR FISCAL  
**NOMBRE: FABIO ORLANDO TAVERA OVIEDO**  
 T.P.19301-T

**FONDO DE DESARROLLO DE LA EDUCACION SUPERIOR FODESEP  
NIT 830.018.957-3**

**ESTADO DE CAMBIOS EN EL PATRIMONIO INDIVIDUAL  
PERIODOS CONTABLES TERMINADOS EL 31-12-2017 Y 31-12-2016  
(Cifras en Pesos Colombianos)**

<b>SALDO DEL PATRIMONIO A DICIEMBRE 31 DE 2016</b>	<b>(1)</b>	<b>22,867,998,216.35</b>
<b>VARIACIONES PATRIMONIALES DURANTE 2017</b>	<b>(2)</b>	<b><u>2,181,631,731.52</u></b>
<b>SALDO DEL PATRIMONIO A DICIEMBRE 31 DE 2017</b>	<b>(3)</b>	<b><u>25,049,629,947.87</u></b>

**DETALLE DE LAS VARIACIONES PATRIMONIALES (2)**

<b>INCREMENTOS:</b>	<b>(4)</b>	<b>3,072,491,240</b>
Capital autorizado y pagado		241,333,697.00
Reservas		167,658,809.43
Resultados acumulados por aplicación NIIF		543,730,704.11
Resultados del ejercicio		1,140,552,961.37
Superavit por Valorización		979,215,067.89
<b>DISMINUCIONES:</b>	<b>(5)</b>	<b>890,859,508.28</b>
Capital autorizado y pagado		52,565,461.12
Reservas		0.00
Resultados de ejercicios anteriores		838,294,047.16
Resultados del ejercicio		
Superavit por Valorización		0.00
<b>PARTIDAS SIN MOVIMIENTO</b>	<b>(6)</b>	<b>0.00</b>
Revalorización del patrimonio		0.00

FIRMA DEL REPRESENTANTE LEGAL  
NOMBRE: EULALIA NOHEMI JIMENEZ RODRIGUEZ

FIRMA DEL JEFE DEL AREA FINANCIERA  
NOMBRE: JUAN DAVID RAMIREZ CANDIA

FIRMA DEL CONTADOR  
NOMBRE: LUIS ENRIQUE SIERRA LOPEZ  
T.P.114116-T

FIRMA DEL REVISOR FISCAL  
NOMBRE: FABIO ORLANDO TAVERA OVIEDO  
T.P.19301-T